

14 బరువు



బొమ్మలను చూడండి. కథచెప్పండి.

రోజూ ఈ ఉప్పు బరువు
మోయలేక ఛస్తున్నా!



వర్షం పెద్దగా కురుస్తోంది
నది కూడ జోరుగా
పారుతుందే!

అరె! బరువు తగ్గిందే! రోజూ
ఇలానే నీళ్లలో మునుగుతా.



హహ...



ఇదేంటి! రోజూ నీళ్లలో
మునుగుతూ ఇలా చేస్తోంది. రేపు
దూది సంచులు మోయించి దీని
సంగతి చెబుతా.

అయ్యో! ఈ రోజేంటి
ఇలా బరువు
పెరిగింది.
రేపటి నుండి ఛస్తే
నీళ్లలో మునగను.



తిక్క కుదిరింది!



పై కథ ద్వారా బరువు అవగాహనను చర్చింపజేయండి.



అభ్యాస కృత్యాలు

1. ఊహించండి. ఎక్కువ బరువైన వాటిని ✓ తో గుర్తించండి.

| | | |
|-----|--|---|
| (అ) |  <input type="checkbox"/> |  <input type="checkbox"/> |
| (ఆ) |  <input type="checkbox"/> |  <input type="checkbox"/> |
| (ఇ) |  <input type="checkbox"/> |  <input type="checkbox"/> |

2. ఊహించండి. తక్కువ బరువైన దానిని ✓ తో గుర్తించండి.





| | | | | | |
|-----|---|---|-----|--|---|
| (అ) |  <input type="checkbox"/> |  <input type="checkbox"/> | (ఆ) |  <input type="checkbox"/> |  <input type="checkbox"/> |
| (ఇ) |  <input type="checkbox"/> |  <input type="checkbox"/> | (ఈ) |  <input type="checkbox"/> |  <input type="checkbox"/> |



అభ్యాస కృత్యాలు 1 నుండి 4 వరకు పిల్లలు సొంతంగా చేయడానికి సూచనలు అవగాహనపరచండి.

3. బరువు పెరిగే క్రమంలో కింది వస్తువులకు వరుసగా సంఖ్యలు రాయండి.




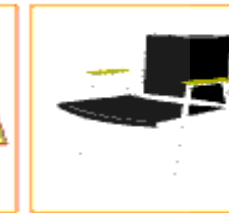
ఉదా:

| | | | |
|---|---|--|---|
|  |  |  |  |
| <input type="text" value="2"/> | <input type="text" value="1"/> | <input type="text" value="3"/> | <input type="text" value="4"/> |

(అ)

| | | | |
|---|---|--|---|
|  |  |  |  |
| <input type="text"/> | <input type="text"/> | <input type="text"/> | <input type="text"/> |

(ఆ)

| | | | |
|---|---|--|---|
|  |  |  |  |
| <input type="text"/> | <input type="text"/> | <input type="text"/> | <input type="text"/> |

4. ఎక్కువ బరువు వున్న వారిని ✓ తో గుర్తించండి.

| | | |
|----------------------|--|----------------------|
| <input type="text"/> |  | <input type="text"/> |
|----------------------|--|----------------------|



సూచనలకు అనుగుణంగా పై అభ్యాసాలను పిల్లలు సొంతంగా చేసేలా అవగాహన కల్పించండి.