

## 2. بھالونے کھیلا فٹ بال

پہلا یونٹ


تصویر دیکھیے - غور کیجیے - اظہار خیال کیجیے



- اس تصویر میں آپ کیا دیکھ رہے ہیں؟
- میدان میں کون کون سے کھیل کھیلے جا رہے ہیں؟
- وہ کون سے کھیل ہیں جن میں گیند کو ہاتھوں سے اچھالا جاتا ہے؟
- وہ کون سا کھیل ہے جس میں گیند کو صرف پیروں سے مارا جاتا ہے؟

طلبا کے لیے ہدایات :

- سبق کی تصویریں دیکھیے اور ان کے بارے میں اظہار خیال کیجیے۔
- سبق پڑھیے۔ ایسے الفاظ کے نیچے خط کھینچیے جن کے معنی آپ نہ جانتے ہوں۔
- خط کشیدہ الفاظ کے معنی اپنے دوستوں، اساتذہ سے معلوم کیجیے یا فرہنگ میں دیکھیے۔



سردیوں کا موسم تھا۔ صبح کے وقت  
چاروں سمت کھر چھایا ہوا تھا۔ ایک شیر کا بچہ سمٹ  
کر گول مٹول گیند کی طرح جامن کے درخت  
کے نیچے سویا ہوا تھا۔

اُدھر ایک بھالو جسے ریچھ بھی کہتے ہیں، سیر پر نکل آیا۔ اس نے  
دیکھا کہ جامن کے درخت کے نیچے کوئی چیز پڑی ہوئی ہے۔

آنکھ پھاڑ کر دیکھا تو اُسے ایک فٹ بال  
نظر آیا۔ سوچا چلو اس سے کھیل کر کچھ گرمی  
حاصل کرتے ہیں۔






آؤ دیکھانہ تاؤ..... بھالونے شیر کے بچے کو  
 فٹ بال سمجھ کر اچھال دیا۔ ہڑبڑاہٹ میں شیر کا بچہ  
 دھاڑ اور پھراچک کر درخت کی ایک ٹہنی کو پکڑنا چاہا۔  
 مگر ٹہنی اس کے ہاتھ سے چھوٹ گئی۔



بھالو کی سمجھ میں آ گیا کہ یہ گیند نہیں شیر کا بچہ  
 ہے۔ اس لیے اس نے فوراً دوڑ کر پھرتی سے دونوں  
 ہاتھ بڑھائے اور شیر کے بچے کو نیچے گرنے سے  
 بچالیا۔





ارے یہ کیا ! شیر کا بچہ اسے پھرا اچھالنے  
کے لیے کہہ رہا تھا۔



چنانچہ بھالونے اسے ایک مرتبہ پھرا اچھال دیا

دو مرتبہ .....

تین مرتبہ .....

پھر .....

بار بار یہی ہونے لگا۔

شیر کے بچے کو بار بار اچھلنے میں مزہ آرہا تھا۔  
لیکن بھالوتھک کر پریشان ہو گیا تھا۔ ہائے کس آفت  
میں آ پھنسا؟

بارہویں مرتبہ اچھالتے ہی بھالونے گھر کی  
جانب دوڑ لگائی اور غائب ہو گیا۔



شیر کا بچہ دھڑام سے زمین پر  
آگرا۔ ٹہنی بھی ٹوٹ گئی۔  
تبھی مالی وہاں آ پہنچا، اور  
شیر کے بچے پر برس پڑا۔

اور کہا، تم نے پیڑ کی ٹہنی توڑ ڈالی۔ لاؤ جرمانہ۔ شیر کے  
بچے نے کہا تھوڑا دم تو لوں۔  
مالی نے کہا، ٹھیک ہے میں ابھی آتا ہوں۔

مالی کے وہاں سے جاتے ہی شیر کا بچہ نودو گیارہ ہو گیا۔  
اس نے سوچا!  
جان بچی لاکھوں پائے.....



## یہ کیجیے

### I. سنیں - سوچ کر بولیے

1. اس سبق کی تصویریں دیکھیے، ان میں بھالو اور شیر کا بچہ دونوں کیا کر رہے ہیں بتائیے۔  
(a) آپ کون سا کھیل کھیلنا پسند کرتے ہیں اور کیوں؟  
(b) فٹ بال کے متعلق آپ کیا جانتے ہیں؟
2. شیر کے بچے نے پیڑ کی ٹہنی کیوں پکڑی؟
3. شیر کا بچہ کیوں دھاڑا؟
4. شیر کا بچہ گول مٹول کیوں بنا؟
5. بھالو اگر شیر کے بچے کو نیچے گرنے سے نہ بچاتا تو کیا ہوتا؟
6. فٹ بال اور کرکٹ کی گیند میں کیا فرق ہے؟



### II. روانی سے پڑھیے - سمجھ کر بولیے - لکھیے

الف: کہانی کے مطابق ذیل کے جملوں کو ترتیب سے لکھیے اور پڑھیے۔

1. بھالو نے شیر کے بچے کو اُچھال دیا۔
2. شیر کے بچے نے ٹہنی پکڑی۔
3. بھالو نے اپنے گھر کی جانب دوڑنا شروع کیا۔
4. بھالو سیر پر نکل آیا۔
5. بھالو نے شیر کے بچے کو اُچھل کر پکڑ لیا۔



ب: اس سبق میں بھالو اور شیر کے بچے کا کتنی مرتبہ ذکر ہوا ہے۔ سبق پڑھ کر بتائیے۔

ج: سبق پڑھنے کے بعد درج ذیل سوالات کے جواب لکھیے۔



1. بھالو نے کس کو فٹ بال سمجھ کر لات ماری؟
2. بھالو نے شیر کے بچے کو اچک کر کیوں پکڑ لیا؟
3. مالی نے شیر کے بچے کو کیوں ڈانٹا؟
4. بھالو کس طرح گرمی حاصل کرنا چاہتا تھا؟

III. سوچیے اور لکھیے

1. شیر اور بھالو کی کہانی اپنے الفاظ میں لکھیے؟
2. شیر کا بچہ سردی سے بچنے کے لیے سمٹ کر گول ہو گیا۔ آپ سردی کے موسم میں گرمی حاصل کرنے کے لیے کیا کریں گے؟
3. شیر کے بچے کی جگہ اگر آپ ہوتے تو کیا کرتے؟



IV. لفظیات

الف: حصہ (الف) کے معانی حصہ (ب) میں دیئے گئے ہیں ان کے صحیح جوڑ لگائیے۔



حصہ (الف)      حصہ (ب)

- مثال: (1) مالی (الف) گھبراہٹ (ج)
- (2) ہڑبڑاہٹ (ب) شیر کی آواز ( )
- (3) دھاڑ (ج) باغ کی دیکھ بھال کرنے والا ( )
- (4) ٹہنی (د) مصیبت ( )
- (5) پھرتی (ھ) درخت کی شاخ ( )
- (6) آفت (و) تیزی ( )





ب: خط کشیدہ الفاظ کی ضد لکھتے ہوئے جملے مکمل کیجیے۔

مثال: پرندے صبح کے وقت گھونسلوں سے نکلتے ہیں۔

پرندے شام کے وقت گھونسلوں کو لوٹتے ہیں۔

1. سردی میں لوگ آگ تاپتے ہیں۔

\_\_\_\_\_ میں لوگ کولر استعمال کرتے ہیں۔

2. بچے جھولے میں جھول رہا ہے۔

\_\_\_\_\_ لکڑی پکڑے چل رہا ہے۔

3. جلدی آؤ۔

\_\_\_\_\_ مت کرو۔

4. میز کے نیچے بلی بیٹھی ہے۔

میز کے \_\_\_\_\_ کتاب رکھی ہے۔



7. تخلیقی اظہار

الف: جب بھالونے شیر کے بچے کو اچھالا تو وہ دھاڑنے لگا۔ اس کی دھاڑنے کی آواز کیسی ہوگی؟ آواز نکال کر بتائیے۔



ب: ذیل کے کام کیسے کیے جاتے ہیں؟ اپنی جماعت میں کر کے بتائیے۔

1. لپکنا 6. کپڑے نچوڑنا

2. دبے پاؤں چلنا 7. زور سے ہنسنا

3. اچھالنا 8. اکڑوں بیٹھنا

4. پھینکنا 9. غصہ کی صورت بنانا

5. موزہ پہننا 10. اشارہ کرنا

VI. توصیف/منصوبہ کام

1. چند جنگلی جانوروں کی تصویروں کا البم تیار کیجیے اور ان تصویروں کے نیچے ان کے نام لکھیے۔

2. شیر اور بھالو کی تصاویر بنا کر دیواری رسالے پر چسپاں کیجیے۔








حروف تہجی 'ا' سے 'ی' تک ہوتے ہیں جن کو سادہ آواز والے حروف کہتے ہیں۔ اردو میں ان حروف کی تعداد (36) ہے۔ اس کے علاوہ دو چشمی 'ھ' سے مل کر بننے والے حروف "مرکب حروف" یا "ہکاری آواز" والے حروف کہلاتے ہیں ایسے حروف 14 ہیں۔

سادہ آواز والے حروف	ہکاری آواز والے حروف
ا ب پ ت ٹ ث	بھ پھ تھ
ج چ ح خ	جھ چھ
د ڈ ذ ر ژ ز ث	دھ ڈھ ژھ
س ش ص ض ط ظ	کھ گھ لھ
ع غ ف ق ک گ	مھ نمھ
ل م ن و ہ ی ے	

ذیل کے الفاظ کو صحیح تلفظ کے ساتھ پڑھیے۔

بندر	-	بھالو
پتنگ	-	پھل
تتلی	-	تھالی
ٹوپی	-	ٹھگ
جام	-	جھنڈا
ناک	-	منھی
ڈور	-	ڈھول
پہاڑ	-	پڑھنا
کان	-	کھلونا
گلاب	-	گھر
چاند	-	چھتری
دل	-	دھوبی

اوپر کے الفاظ میں خط کشیدہ حروف کے تلفظ میں فرق بتائیے۔



ب - پ - ٹ - ث ..... جیسے حروف کو سادہ آواز سے پڑھا جاتا ہے۔  
جو سادہ آواز والے حروف کہلاتے ہیں۔

بھ - پھ - کھ - ٹھ ..... جیسے حروف کو زور دے کر پڑھا جاتا ہے۔  
جو ہکاری آواز والے حروف کہلاتے ہیں۔

سبق 1، سبق 2 پڑھیے۔ ہکاری آواز والے الفاظ تلاش کیجیے اور لکھیے۔

سبق 2	سبق 1



کیا میں یہ کر سکتا/کر سکتی ہوں؟



1. میں یہ کہانی اپنے الفاظ میں بیان کر سکتا/کر سکتی ہوں۔
2. میں اس سبق کے مشکل الفاظ کو جملوں میں استعمال کر سکتا/کر سکتی ہوں۔
3. میں اس سبق میں استعمال کیے گئے الفاظ کو اپنی بات چیت میں استعمال کر سکتا/کر سکتی ہوں۔
4. میں ہدایتوں کے مطابق اداکاری کر سکتا/کر سکتی ہوں۔

