



పాఠం

1. పలక



చిట్టి చిలకమ్మా పలక ఏదమ్మా!
పావురాయమ్మ పట్టుకెళ్ళిందా!
ఎగిరి పోవమ్మా పలక తేవమ్మా!
పలక నాదమ్మా పండు నీదమ్మా!



వినండి - మాట్లాడండి

(అ) గేయం పాడండి. అభినయించండి.

(ఆ) పాఠం బొమ్మలో ఏమేమి ఉన్నాయి?

(ఇ) పావురం ఏమి తీసుకెళుతున్నది? ఎందుకు?

(ఈ) పలక ఎవరిది? ఎవరు తీసుకెళ్లారు?

(ఉ) పాప పండు ఇచ్చి పలక తెచ్చుకుంది. నీవైతే ఏం చేస్తావు?



చదవండి

(అ) గేయంలో 'పలక' పదాన్ని గుర్తించి '○' చుట్టండి.

(ఆ) కింది బొమ్మలను చూసి వాక్యాలు చెప్పండి. కింది వాక్యాల్లో 'పలక' పదాన్ని గుర్తించి '○' చుట్టండి.



పాప పలకతో వచ్చింది



పాప పలక మీద రాసింది.



పాప పలకను చిలకకు చూపింది

(ఇ) కింది బొమ్మను చూడండి. పదాన్ని చదవండి. అక్షరాలను చదవండి. ఈ అక్షరాలను వర్ణమాల చార్టులో గుర్తించండి.



(ఈ) కింది గళ్లలో ఉన్న అక్షరాలను చెప్పండి.



1 వ అక్షరం ఏమిటి?

2 వ అక్షరం ఏమిటి?

3 వ అక్షరం ఏమిటి?

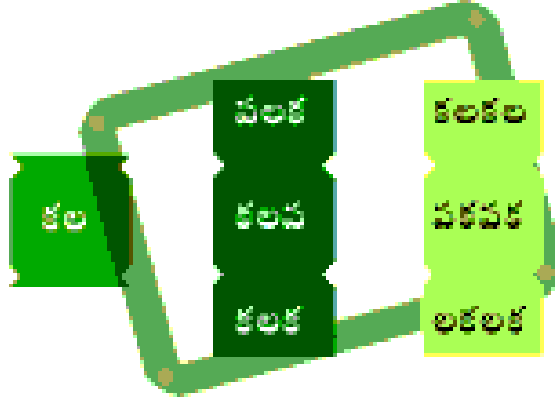
3, 2 అక్షరాలు కలిపి చదవండి.

ఇలా మిగిలిన అక్షరాలను కలిపి చదవండి.

(ఉ) కుందేలు బొమ్మలోని అక్షరాలు చదవండి. కింది బొమ్మల పేర్లు చెప్పండి. 'క' అక్షరం ఉన్న బొమ్మలకు '○' చుట్టండి. 'ప' అక్షరం ఉన్న బొమ్మలకు '✓' గుర్తు వేయండి. 'ల' అక్షరం ఉన్న బొమ్మలకు 'X' గుర్తు వేయండి.



(ఊ) ప-ల-క అక్షరాలతో వచ్చే పదాలు చదవండి.



రాయండి

(అ) కింది అక్షరాలను చుక్కలు కలుపుతూ రాయండి. కలిపి చదవండి.

క	ల	ప	ల	క	ప	క	ప	క
క	ల	ప	ల	క	ప	క	ప	క
క	ల	ప	ల	క	ప	క	ప	క
క	ల	ప	ల	క	ప	క	ప	క

(ఆ) కింది పదాలను గీతల్లో అందంగా రాయండి.

పలక కలప కలకల

.....

.....

.....

.....

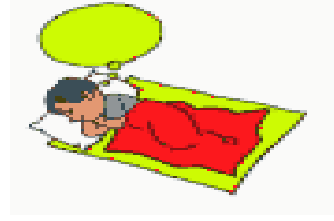
.....

.....

.....

.....

(ఇ) బొమ్మను చూసి కింది ఖాళీల్లో సరైన పదాలు రాయండి.



1. పాప చేతిలో ఉంది. 2. బాబుకు నిద్రలో వచ్చింది.




3. పిల్లలు నవ్వుతున్నారు.. 4. రంపంతో ను కోస్తున్నాడు.

(ఈ) ప, ల, క అక్షరాలతో వచ్చే కొత్త పదాలు రాయండి.

పలక కలప



ఉ) కింది బొమ్మను చూడండి. మీరూ గీయండి. పేరు రాయండి.



చీమ - పడవ



చదువు - ఆనందించు



1

ఒకరోజు రవి
బడికి
వెళుతున్నాడు




2

కాలువలో
ఒక చీమ
మునిగిపోవడం
చూశాడు.



3

వెంటనే ఒక
కాగితం పడవ
చేసి నీటిలో
వదిలాడు.



4

చీమ పడవ ఎక్కి కూర్చుంది.



5

రవి
పడవను
ఒడ్డుకు
లాగాడు.



6

చీమ పడవ
దిగి
ఆనందంగా
వెళ్లిపోయింది.